

COMPAÑÍA DE ECONOMÍA MIXTA

Austrogas

INFORME RENDICIÓN DE CUENTAS
2023



www.austrogas.com.ec



Panamericana Norte Km 13.3



info@austrogas.com.ec



072 490 010

CONSIDERANDO

Que el Art. 90 de la Ley Orgánica del Consejo de Participación Ciudadana y Control Social dispone que: "Las autoridades del Estado, electas o de libre remoción, representantes legales de las empresas públicas o personas jurídicas del sector privado que manejen fondos públicos o desarrollen actividades del interés público, los medios de comunicación social, a través de sus representantes legales, están obligados a rendir cuentas, sin perjuicio de las responsabilidades que tienen las servidoras y servidores públicos sobre sus actos y omisiones".

Que el Art. 95 de la ley ibídem, en cuanto a la temporalidad para la rendición de cuentas, determina: "La rendición de cuentas se realizará una vez al año y al final de la gestión, teniendo en consideración las solicitudes que realice la ciudadanía, de manera individual o colectiva, de acuerdo con la Constitución y la ley".

La Compañía de Economía Mixta Austrogas, al contar con la participación de su accionista mayoritario EP Petroecuador, cumple con el proceso de Rendición de Cuentas; asumiendo con responsabilidad el presente proceso en el cual presenta a toda la ciudadanía su:

INFORME DE RENDICIÓN DE CUENTAS 2023

CONTENIDO

1.	COBERTURA INSTITUCIONAL	4
2.	PARTICIPACIÓN CIUDADANA Y MECANISMOS	6
3.	NIVEL DE CUMPLIMIENTO DE LOS COMPROMISOS ASUMIDOS CON LA COMUNIDAD	8
4.	INCORPORACIÓN DE APORTES CIUDADANOS.....	9
5.	DIFUSIÓN Y COMUNICACIÓN DE LAS GESTIÓN INSTITUCIONAL	9
7.	PLANIFICACIÓN.....	10
8.	CUMPLIMIENTO DE LA EJECUCIÓN PROGRAMÁTICA Y PRESUPUESTARIA.....	11
9.	INFORMACIÓN FINANCIERA	12
10.	CUMPLIMIENTO DE EJECUCIÓN PRESUPUESTARIA.....	12
11.	PROCESOS DE CONTRATACIÓN PÚBLICA	17
12.	ENAJENACIÓN DE BIENES.....	18
13.	INFORMACIÓN REFERENTE A EXPROPIACIONES/ DONACIONES.....	18
14.	INCORPORACIÓN DE RECOMENDACIONES Y DICTÁMENES POR PARTE DE LAS ENTIDADES DE LA FUNCIÓN DE LA TRANSPARENCIA Y CONTROL SOCIAL Y LA PROCURADURÍA GENERAL DEL ESTADO	18
15.	APORTES CIUDADANOS RENDICIÓN DE CUENTAS 2023	19
	Ilustración 1: Mapa de Presencia Comercial.....	4
	Tabla 1: Comparativo Ventas Totales por años en Kg.....	5
	Tabla 5: Matriz de Alineación de Objetivos.....	10
	Tabla 7: Cumplimiento de Objetivos	11
	Tabla 8: Estado de Situación Financiera / 31 de diciembre del 2023	12
	Tabla 9: Ejecución presupuestaria de Ingresos por tipo de Financiamiento	12
	Tabla 10: Ejecución presupuestaria de Egresos por tipo de Financiamiento.....	12
	Tabla 11: Procesos de compras públicas ejecutadas en el año 2023	18
	Gráfico 1: Comercialización de GLP	5
	Gráfico 2: Ventas Totales por año en Kg. de GLP	6

INFORME DE RENDICIÓN DE CUENTAS 2023

La Compañía de Economía Mixta Austrogas, se encuentra ubicada en la provincia del Azuay específicamente en la ciudad de Cuenca, en la cual está situada su planta principal y sus oficinas administrativas, además cuenta con una planta de almacenamiento, envasado y comercialización en la provincia de Los Ríos en el cantón Ventanas.

Su accionista mayoritario es la Empresa Pública de Hidrocarburos del Ecuador, EP Petroecuador, con un 70.65% del capital accionario, el 29.35% restante corresponde a accionistas del Sector Privado.

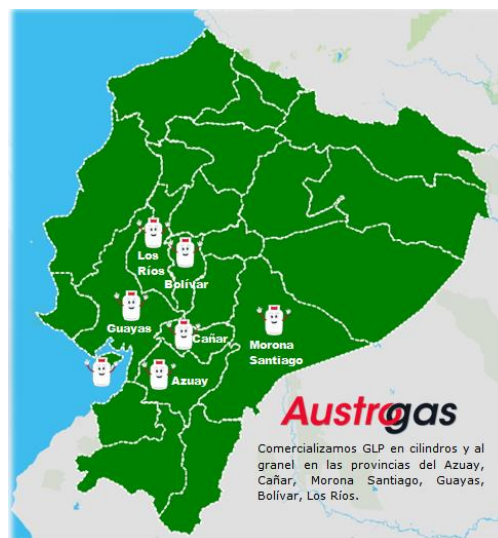
El objeto social de la C.E.M. Austrogas es "envasar y comercializar gas licuado de petróleo (GLP) y Gas Natural, destinado al abastecimiento del consumo nacional, para lo cual transporta y almacena este producto en las cantidades requeridas para asegurar la normal y continua actividad (...)".

1. COBERTURA INSTITUCIONAL

La C.E.M. Austrogas tiene presencia comercial principalmente en la ciudad de Cuenca y otros cantones de la provincia del Azuay. Así también en la provincia de Los Ríos en especial en el cantón Ventanas.

Por otro lado, la base de clientes de Austrogas se extiende a las provincias de Cañar, Morona Santiago, Guayas, Santo Domingo y Bolívar, teniendo un total 777 usuarios, de los cuales algunos son distribuidores de GLP comercializando al cliente final.

Ilustración 1: Mapa de Presencia Comercial

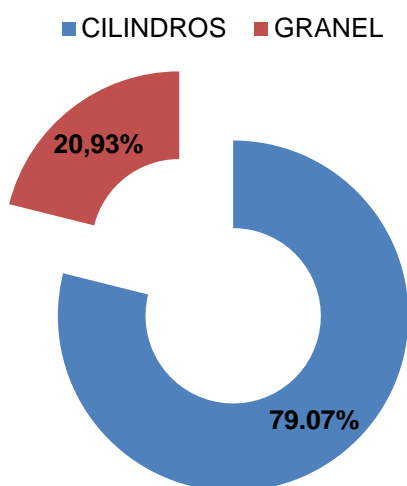


Elaboración: CEM AUSTROGAS
Fuente: <https://mapasinteractivos.didactalia.net>

La comercialización de GLP es la actividad principal en la que gira el negocio de la compañía, para el año 2023 del total de kilogramos de GLP comercializados, el 79,07% se lo realizó en cilindros domésticos e industriales y el 20,93% restante se lo realizó a través de instalaciones centralizadas, suministrando GLP a granel doméstico, industrial, residencial y agroindustrial.

Gráfico 1: Comercialización de GLP

COMERCIALIZACIÓN DE GLP



Fuente: CEM Austrogas.

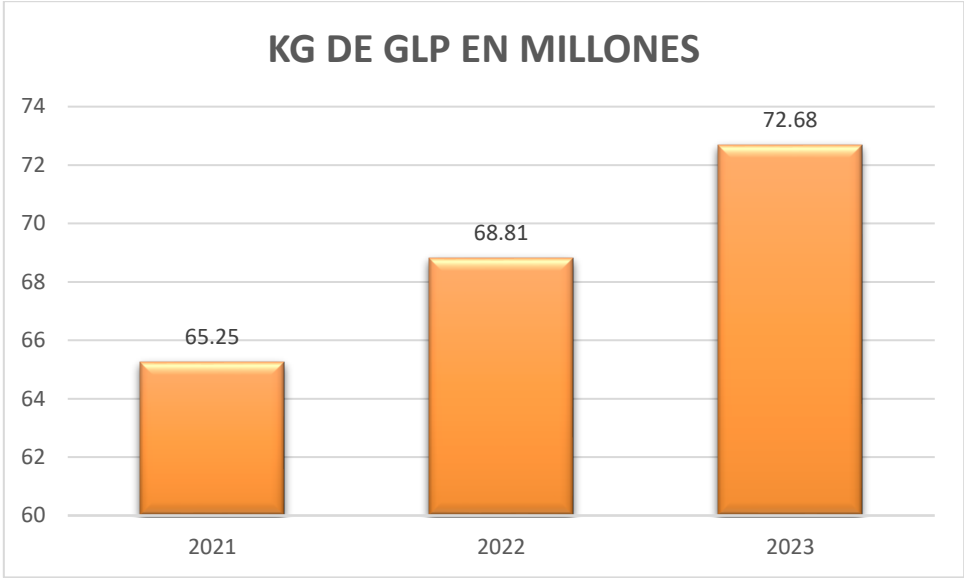
Las Ventas Totales de enero a diciembre del año 2023 han alcanzado los 72'688.274 Kg. de GLP, que significa un cumplimiento presupuestario del 99,52% y en relación al mismo período del año 2022 muestran un incremento del 5,64%, conforme se resume en la siguiente tabla:

Tabla 1: Comparativo Ventas Totales por años en Kg

Tipo		ENE-DIC REAL 2022	ENE-DIC REAL 2023	Presupuesto 2023	CUMP PSP 2023	Variación 2023 vs. 2022
CILINDROS	Doméstico Cuenca	47,936,775	50,223,945	50,349,912	99.75%	4.77%
	Doméstico Ventanas	6,163,920	7,064,085	7,839,000	90.11%	14.60%
	Industrial	184,868	187,227	189,006	99.06%	1.28%
	SUBTOTAL	54,285,563	57,475,257	58,377,918	98.45%	5.88%
GRANEL	Doméstico	203,738	205,513	192,711	106.64%	0.87%
	Industrial	2,457,853	2,942,551	2,526,419	116.47%	19.72%
	Residencial	1,550,210	1,692,662	1,596,381	106.03%	9.19%
	Agroindustrial	10,312,509	10,372,291	10,345,778	100.26%	0.58%
	SUBTOTAL	14,524,310	15,213,017	14,661,288	103.76%	4.74%
TOTAL GENERAL	68,809,873	72,688,274	73,039,205	99.52%	5.64%	

Fuente: CEM Austrogas.

Gráfico 2: Ventas Totales por año en Kg. de GLP



Fuente: CEM Austrogas.

2. PARTICIPACIÓN CIUDADANA Y MECANISMOS

La C.E.M. Austrogas en el desarrollo diario de sus actividades y como resultado de las operaciones propias del giro de negocio, coordina con instancias de participación existentes en el territorio, tanto público como privado, velando por el cumplimiento de actividades tales como:

- Socialización del correcto uso y cuidado de cilindros de GLP con la ciudadanía, en la feria de Javier Loyola, comunidad Zumba huayco.



- Socialización con la comunidad Cruz Loma en temas de seguridad y ambiente, tales como: Plan de emergencia, zonas de evacuación, sistema contra incendios, plan de manejo ambiental, monitoreos ambientales, recepción de quejas y sugerencias, entrega de folletos informativos, medición de gases en los perímetros de la planta Cuenca.



- Limpieza y recuperación de áreas verdes de la quebrada adyacente a la comunidad de Cruz Loma y a la planta de almacenamiento y envasado de la CEM AustroGas, labor realizada en conjunto con EP Petroecuador y el Ministerio del Ambiente.



- Socialización de normas de seguridad y ambiente al personal que brinda el servicio de transporte primario y secundario de gas licuado de petróleo.



- Campaña de vacunación contra la influenza estacionaria, a todo el personal de la CEM Austrogas en conjunto con el Ministerio de Salud Pública.

Austrogas



CAMPAÑA DE VACUNACIÓN

... ANTICIPARSE ES CUIDARSE

La CEM AUSTROGAS ha programado la campaña de vacunación en beneficio de su salud.
LA GRIPE, infección vírica del sistema respiratorio cuya principal complicación es la neumonía.

DIA: MIERCOLES 27 DE DICIEMBRE DE 2023
HORA: 08H00 – 11H00
LUGAR: DISPENSARIO MEDICO CEM AUSTROGAS (Planta Cuenca,
Área Administrativa)

LA MEDIDA MÁS EFICAZ PARA PREVENIR LA GRIPE



3. NIVEL DE CUMPLIMIENTO DE LOS COMPROMISOS ASUMIDOS CON LA COMUNIDAD

La CEM Austrogas ratifica su compromiso y responsabilidad con la comunidad, a través de programas encaminados a capacitar a la ciudadanía sobre el manejo responsable de GLP, así como del uso correcto del cilindro de gas a través de un plan de relaciones públicas en medios de comunicación y otras plataformas digitales.

Fortaleciendo el compromiso ambiental durante el año 2023, la CEM Austrogas mantiene vigentes las licencias ambientales respectivas de cada una de sus plantas, así como el correcto almacenamiento, transporte y disposición final de los residuos generados en sus procesos de producción para lo cual la Compañía mantiene su permiso ambiental como generados de residuos industriales.

Durante el 2023 Austrogas abasteció permanentemente a toda su cadena de distribuidores de acuerdo al cupo asignado por la Agencia de Regulación y Control de Energía y Recursos Naturales no Renovables (ARCERNNR).

En el 2023, el taller de mantenimiento de cilindros ejecutó su producción diaria conforme su programación, permitiendo mejorar la operatividad de los cilindros existentes entregando a la ciudad cilindros blancos en mejor estado, mejorando la imagen de la marca. Esto ha permitido continuar receptando a la red de distribución una mayor cantidad de cilindros para intercambio.

En el mes de septiembre de 2023 la CEM Austrogas suscribió el contrato con la EP Petroecuador para el Servicio de Mantenimiento de Cilindros, los que son destinados para las provincias de Guayas, Esmeraldas, Sucumbíos y a través de operativo social a las Islas Galápagos. Este servicio brindado por la CEM Austrogas permite a Petro comercial contar con envases de acero para GLP en condiciones operativas, cumpliendo con altos estándares de calidad y seguridad.

4. INCORPORACIÓN DE APORTES CIUDADANOS

En el proceso de Rendición de Cuentas 2022 no existieron aportes ciudadanos con respecto a la gestión institucional, se dispuso de medios digitales como correo electrónico, página WEB, para recibir dichos aportes, sin embargo, no existió consulta alguna.

5. DIFUSIÓN Y COMUNICACIÓN DE LAS GESTIÓN INSTITUCIONAL

Como parte de la difusión y comunicación de la gestión institucional el departamento de Relaciones Públicas realizó publicaciones constantes en las redes oficiales de la empresa: facebook @/C.E.M. Austrogas y en X @cemaustrogas., con el afán de informar a la ciudadanía de las acciones institucionales realizadas, así como también comunicar del normal abastecimiento y trabajo que las plantas tanto de la ciudad de Cuenca, como del cantón Ventanas. Además, se realizó una gira por los principales medios de comunicación en conmemoración a los 44 años de vida institucional, aprovechando para solventar temas de interés público entorno al GLP y el servicio que brinda la comercializadora.

6. IMPLEMENTACIÓN DE POLÍTICAS PÚBLICAS

Políticas Públicas de Discapacidades

En correlación con la Ley de discapacidades y la política pública de discapacidad, Austrogas ha efectuado la inclusión laboral del 6,12% del total de su nómina de colaboradores con personas con discapacidad y 3,06% de personal Sustituto. Aprovechando sus habilidades, conocimientos y aptitudes, garantizando sus derechos y asegurando las condiciones de igualdad y de vida de las personas.

Políticas Públicas de Género

Debido a las actividades de su giro específico de negocio la CEM Austrogas cuenta con una nómina de personal conformada por el 83,67% de género masculino y el 16,33% de género femenino.

Sus actividades principales como son: el transporte, almacenamiento, envasado, estibaje y mantenimiento de cilindros implican realizar actividades físicas de levantamiento y carga de peso, por lo cual en los procesos de contratación a pesar de ser abiertos no han existido

postulaciones de personal femenino, situación distinta ocurre en el área administrativa en dónde existe un alto porcentaje de presencia de personal femenino.

7. PLANIFICACIÓN

7.1 FILOSOFÍA EMPRESARIAL

MISIÓN

Somos una compañía de economía mixta que brinda el servicio de transporte, envasado, almacenamiento, mantenimiento de cilindros y (comercialización de cilindros), para el consumo de los hogares, industrias y el agro, satisfaciendo las necesidades de todos ellos y aportando al desarrollo del país.

OBJETIVO A LARGO PLAZO

Para el 2026, la CEM Austrogas pretende un crecimiento sostenido, consolidándose como la mejor envasadora del Austro, y ser reconocida por su innovación en servicio al cliente y participación en investigación de fuentes de energía.

ARTICULACIÓN AL PLAN NACIONAL DE DESARROLLO

La CEM Austrogas tiene articulado su Plan Estratégico Institucional 2022- 2026 al Plan Nacional de Desarrollo conforme se presenta en la siguiente tabla:

Tabla 2: Matriz de Alineación de Objetivos

PLAN NACIONAL DE DESARROLLO			PERSPECTIVA	OBJETIVO ESTRATÉGICO	ESTRATEGIA EMPRESARIAL
EJE	OBJETIVO NACIONAL	POLÍTICA			
Económico	4. Garantizar la gestión de las finanzas públicas de manera sostenible y transparente.	4.4 Garantizar el financiamiento público sostenible minimizando los efectos en las generaciones futuras.	FINANCIERA	Incrementar la rentabilidad del patrimonio por encima del 17% E.A.	Monitoreo y control eficaz de ingresos y costos & gastos
				Mejorar el activo neto operacional	Valoración y gestión eficaz del activo, y control de C x pagar y C x cobrar
			CLIENTES	Incrementar las ventas en Kg de GLP	Expansión a nuevos mercados y penetración en mercados actuales.
					Fidelizar clientes y fortalecer su nivel de satisfacción
					Incrementar la capacidad de respuesta comercial
			PROCESOS	Mejorar los procesos productivos, comerciales y administrativos	Asegurar la capacidad de respuesta a las demandas comerciales
		Mejoramiento continuo de los procesos			
		APRENDIZAJE Y CRECIMIENTO	Incrementar la eficiencia y la productividad de los recursos	Actualización y modernización de los sistemas informáticos	
				Implementar el proceso de Investigación ,Desarrollo e Innovación	
		Desarrollar las competencias y habilidades del personal			

Fuente: CEM Austrogas.

8. CUMPLIMIENTO DE LA EJECUCIÓN PROGRAMÁTICA Y PRESUPUESTARIA

Tabla 3: Cumplimiento de Objetivos

PERSPECTIVA	OBJETIVO ESTRATÉGICO EMPRESARIAL	ESTRATEGIA EMPRESARIAL	NOMBRE DEL INDICADOR	FÓRMULA DEL INDICADOR	LÍNEA BASE (Resultados año 2021)	META 2023	RESULTADO A DICIEMBRE 2023	% AVANCE CUMPLIMIENTO META	OBSERVACIONES	PROGRAMAS / PROYECTOS / ACTIVIDADES
FINANCIERA	Incrementar la rentabilidad del patrimonio por encima del 17% (2022-2026) Mejorar el activo neto operacional	Monitoreo y control eficaz de ingresos y costos & gastos	ROE	Utilidad Neta / Patrimonio	15%	15.50%	13.65%	88.06%	A partir de septiembre 2023 se inició con el proceso de mantenimiento de cilindros de 15 Kg. de propiedad de EP PETROECUADOR, lo que permitió incrementar la rentabilidad del ejercicio, y consecuentemente el ROE.	1. Diseño e implementación de sistemas de costos ABC 2. Gestionar los fondos para los proyectos estratégicos 3. Monitorear y controlar la optimización de costos y gastos 4. Implementar sistema de inteligencia de negocios para los estados financieros 5. Valoración de Activos
		Valoración y gestión eficaz del activo, y control de Cuentas por pagar y Cuentas por cobrar								
CLIENTES	Incrementar las ventas en Kg de GLP	Expansión a nuevos mercados y penetración en mercados actuales.	Ventas	Ventas en Kg. de GLP	64,750,000	69,790,000	72,688,274	104.15%	Se aplicaron estrategias comerciales que han permitido penetrar y repotenciar mercados en las provincias de Cañar y Los Ríos. Para el 2023 se presupuestó la adquisición de 50,000 cilindros de 15Kg. de GLP doméstico, que permitió atender la demanda de nuestros distribuidores en las zonas de influencia de AUSTROGAS.	1. Penetrar mercados de Azogues, Ventanas y zonas de influencia 2. Promocionar las ventajas del uso de sistemas centralizados de GLP. 3. Implementar Centros de Acopio 4. Cilindros montacargas 5. Incrementar disponibilidad de cilindros de 15 kg. 6. Incrementar disponibilidad de vehículos graneleros y sus controles 7. Incrementar tanques estacionarios
		Fidelizar clientes y fortalecer su nivel de satisfacción								
		Incrementar la capacidad de respuesta comercial								
PROCESOS	Mejorar los procesos productivos, comerciales y administrativos	Asegurar la capacidad de respuesta a las demandas comerciales	Mantenimiento de cilindros / Reparación	Cilindros Reparados	122,940	133,500	73,829	55%	El objetivo propuesto en el plan estratégico 2022-2026 contempló el servicio de mantenimiento de cilindros a EP PETROECUADOR, que empezó a ejecutarse a partir de septiembre 2023, lo que permitió mejorar este indicador en el último trimestre.	1. Actualización de equipo e infraestructura 2. Adecuación de sistemas operativos 3. Certificación de los sistemas de gestión (Calidad, Seguridad y Ambiental) 4. Compra y actualización de equipos periféricos
		Mejoramiento continuo de los procesos	Envasado de cilindros / Capacidad Utilizada	Cilindros envasados / capacidad nominal	87.50%	88.50%	94.48%	106.76%	El incremento de ventas del GLP doméstico e industrial en cilindros, ha permitido que la utilización de la capacidad de envasado sea más eficiente. Está en ejecución contractual la adquisición de repuestos y accesorios para la repotenciación del carrusel kossan necesarios por la actualización de todos sus elementos electrónicos.	
		Actualización y modernización de los sistemas informáticos	Procesos de Gestión / Actualización de Sistemas de Gestión	Cumplimiento requisitos normativos	Requisitos Normativos	Certificar ambiente	100%	100%	La CEM Austrogas cuenta con tres licencias ambientales emitidas por el MAATE, dos corresponden a Ventanas y una a Cuenca, y se tiene una licencia ambiental de transporte a nivel nacional. Las auditorías ambientales y los informes de gestión ambientales de cada una de las plantas se encuentran respectivamente aprobados.	
APRENDIZAJE Y CRECIMIENTO	Incrementar la eficiencia y la productividad de los recursos	Implementar el proceso de Investigación, Desarrollo e Innovación	TICs / Renovación informática	Cumplimiento del plan de actualización	Situación actual (Diagnóstico informático)	Renovación de equipos de ofimática	100%	100%	En marzo se inició el proceso de adquisición de computadores mediante catálogo electrónico, cuya velocidad de procesamiento y memoria permitirán dar un óptimo almacenamiento en red.	1. Crecimiento de infraestructura operativa. 2. Formular y evaluar estudios de suelos en Planta Cuenca.
			Innovación / I+D+i	EBITDA*1%	31,134	27,509	23,000	83.61%	Actualización a la última versión del sistema ERP, incluyendo base de datos y lenguaje de programación, y actualización del sistema WEB para la Intranet	
		Gestión de Activos	Activo neto operacional	Activo total - proveedores - cuentas por pagar	17,070,000	21,190,000	17,847,413	84.23%	La meta del Plan Estratégico, está en función de las inversiones del 2023, mismas que se encuentran en ejecución conforme la planificación de la CEM AUSTROGAS. El cumplimiento de inversiones del 2023 alcanzó un cumplimiento del 87.81%	
		Desarrollar las competencias y habilidades del personal	Gestión Humana / Competencia del personal	Valor de cumplimiento de perfiles / Valor óptimo de perfiles	65%	80%	70%	88%	TTHH ejecuta el presupuesto de capacitación de acuerdo a la necesidad de cada departamento, en apego al desarrollo organizacional de los trabajadores de la CEM AUSTROGAS. En el último trimestre se realizaron las evaluaciones de desempeño. Se realizó la actualización de los perfiles de funciones, y la Gerencia de la CEM Austrogas dispuso el 24 de noviembre de 2023 su aplicación inmediata.	1. Actualización de perfiles y responsabilidades. 2. Desarrollo de métodos de evaluación de conocimientos 3. Identificación, planificación y ejecución de requisitos de formación. 4. Evaluación de desempeño y planes de desarrollo.

Fuente: CEM Austrogas.

9. INFORMACIÓN FINANCIERA

Al 31 de diciembre del 2023 los activos totales de la CEM Austrogas ascienden a los USD 18'054,978; el pasivo total a USD 1'573,452 y el patrimonio a USD 15'061,978

Tabla 4: Estado de Situación Financiera / 31 de diciembre del 2023

ACTIVOS	18'054.978
PASIVOS	1'573.452
PATRIMONIO	15'061.978
RESULTADO DEL EJERCICIO	1'419,548

Fuente: CEM Austrogas

10. CUMPLIMIENTO DE EJECUCIÓN PRESUPUESTARIA

En las siguientes tablas se puede apreciar el nivel de ejecución presupuestaria tanto de ingresos como de gastos según el tipo de financiamiento, cabe indicar que la CEM Austrogas no recibe ningún tipo de transferencia del Presupuesto General del Estado, ni tampoco tiene efectuados créditos, sean estos con la banca pública o privada, conforme se puede apreciar:

Tabla 5: Ejecución presupuestaria de Ingresos por tipo de Financiamiento

EJECUCIÓN PRESUPUESTARIA POR TIPO DE FINANCIAMIENTO PERIODO ENERO-DICIEMBRE 2023			
DESCRIPCIÓN	PRESUPUESTO DE INGRESOS		
	RECURSOS PROPIOS	TRANSFERENCIAS RECIBIDAS	CRÉDITOS
CODIFICADO	20,395,619	0.00	0.00
EJECUTADO	20,169,979	0.00	0.00
SALDO POR RECAUDAR	225,641	0.00	0.00
% DE EJECUCION	98.89%	0.00%	0.00%

Fuente y Elaboración: Jefatura Financiera CEM Austrogas

Tabla 6: Ejecución presupuestaria de Egresos por tipo de Financiamiento

EJECUCIÓN PRESUPUESTARIA DE EGRESOS POR TIPO DE FINANCIAMIENTO PERIODO ENERO-DICIEMBRE 2023							
DESCRIPCION	PRESUPUESTO CORRIENTE			PRESUPUESTO DE INVERSION			TOTAL, PRESUPUESTO
	RECURSOS PROPIOS	TRANSFERENCIAS RECIBIDAS	CRÉDITOS	RECURSOS PROPIOS	TRANSFERENCIAS RECIBIDAS	CRÉDITOS	
CODIFICADO	16,105,205	0	0	3,838,853	0	0	19,944,058
EJECUTADO	15,689,480	0	0	3,132,165	0	0	18,821,645
SALDO POR DEVENGAR	415,726	0	0	706,688	0	0	1,122,413
% DE EJECUCION	97.42%	0,00%	0,00%	81.59%	0,00%	0,00%	94.37%
SERVICIOS Y BIENES EN PROCESO DE EJECUCIÓN CONTRACTUAL	14,392			238,577			19,074,614
% EJECUCION CONSIDERANDO ADQUISICIONES EN TRÁNSITO	97.51%			87.81%			95.64%

Fuente y Elaboración: Jefatura Financiera CEM Austrogas

Las inversiones planificadas en el año 2023 se ejecutaron conforme al Plan Anual de Compras. Entre las principales tenemos:

Gestión Comercial

Adquisición 50.000 cilindros nuevos de 15 Kg para GLP de uso doméstico (\$1'206.010,00)



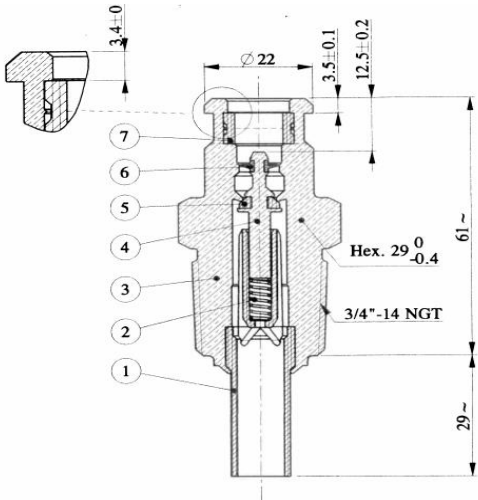
Adquisición de Tanques estacionarios para GLP (\$136.380,00)



Adquisición de Tanques Graneleros para GLP de 8 y 17 m³ (\$206.375,00)



Adquisición de válvulas para cilindros de 15kg de uso doméstico (\$217.000,00)




Gestión Planta

Adquisición de dos autotanques para transporte de GLP de 53 m3 (\$265.120,00)




Adquisición de válvulas de bloqueo de GLP en autotanques (\$265.120,00)



Adquisición de Granalladora para taller de cilindros planta Cuenca (\$191.000,00)



Construcción del muro de gaviones planta Cuenca (\$255.717,00)



Construcciones y adecuaciones planta Ventanas (\$280.453,00)



Remodelación y adecuación de taller de mantenimiento de cilindros (\$97.965,00)



11. PROCESOS DE CONTRATACIÓN PÚBLICA

La gestión de compras de la Compañía se encuentra regulada por la Ley Orgánica del Sistema Nacional de Contratación Pública, su Reglamento, Resoluciones Codificadas y demás leyes conexas.

Las adquisiciones se han ejecutado en función del Plan Anual de Contratación 2023 y el Presupuesto Institucional 2023, es decir a lo largo del año se han realizado los siguientes procesos:

Tabla 7: Procesos de compras públicas ejecutadas en el año 2023

PROCESOS DE COMPRAS PÚBLICAS ENERO A DICIEMBRE 2023			
TIPO DE PROCESO	NO.	VALOR	% RESPECTO MONTO TOTAL
Otras (Giro Específico Negocio)	15	2,244,842	46.30%
Cotización	3	674,918	13.92%
Catálogo Electrónico	52	347,811	7.17%
Subasta Inversa Electrónica	14	318,080	6.56%
Menor Cuantía	2	300,263	6.19%
Régimen Especial	15	294,049	6.06%
Ínfima Cuantía	332	286,496	5.91%
Importaciones	1	238,721	4.92%
Consultoría Contratación Directa	7	79,163	1.63%
Procedimiento Especial	1	64,286	1.33%
Licitación	0	0	0.00%
Publicación	0	0	0.00%
TOTAL	442	4,848,629	100.00%

Fuente: CEM Austrogas

La CEM Austrogas ha cumplido con todas sus obligaciones con el Servicio de Rentas Internas, SRI; así como sus obligaciones laborales con el Instituto Ecuatoriano de Seguridad Social, IESS.

12. ENAJENACIÓN DE BIENES

La CEM Austrogas en el período 2023 no realizó enajenación de bienes

13. INFORMACIÓN REFERENTE A EXPROPIACIONES/ DONACIONES

La CEM Austrogas en el mes de octubre de 2023 realizó la donación de activos dados de baja de la compañía, pero que por su naturaleza pueden ser aprovechados por la fundación REMAR, quienes fueron los beneficiarios.

14. INCORPORACIÓN DE RECOMENDACIONES Y DICTÁMENES POR PARTE DE LAS ENTIDADES DE LA FUNCIÓN DE LA TRANSPARENCIA Y CONTROL SOCIAL Y LA PROCURADURÍA GENERAL DEL ESTADO

Se realizó una auditoría a los estados financieros, por el período comprendido entre enero a diciembre 2023, a través de firmas privadas, las cuales fueron supervisadas por la Contraloría General de Estado, emitiéndose un informe final sin salvedades.

15. APORTES CIUDADANOS RENDICIÓN DE CUENTAS 2023

La Audiencia ciudadana se realizará en formato virtual y presencial el día 20 de marzo de 2024, a las 08:00 en el Auditorio de la CEM Austrogas. Luego de ello se complementará el presente informe.

Econ. Gerardo Maldonado Zeas, Mgt.
GERENTE C.E.M. AUSTROGAS