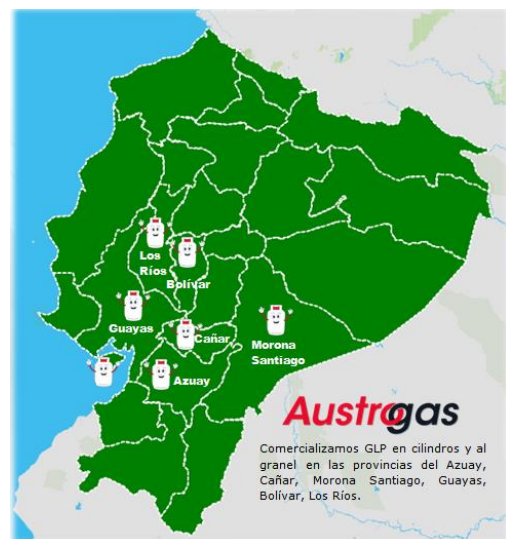


1. COBERTURA INSTITUCIONAL

La C.E.M. Austrogas tiene presencia comercial principalmente en la ciudad de Cuenca y otros cantones de la provincia del Azuay. Así también en la provincia de Los Ríos en especial en el cantón Ventanas.

Por otro lado la base de clientes de Austrogas se extiende a las provincias de Cañar, Morona Santiago, Guayas y Bolívar, teniendo un total 644 usuarios, de los cuales algunos son distribuidores de GLP comercializando al cliente final.

Ilustración 1: Mapa de Presencia Comercial



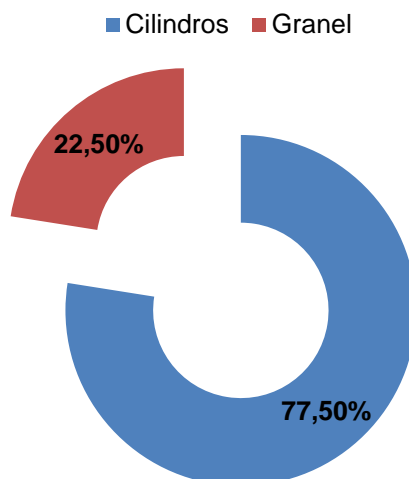
Elaboración: CEM AUSTROGAS

Fuente: <https://mapasinteractivos.didactalia.net>

La comercialización de GLP es la actividad principal en la que gira el negocio de la compañía, para el año 2019 del total de kilogramos de GLP comercializados, el 77,50% se los realizó en cilindros domésticos e industriales y el 22,50% restante se lo realizó a través de instalaciones centralizadas, suministrando GLP a granel doméstico, industrial, residencial y agroindustrial.

Gráfico 1: Comercialización de GLP

Comercialización de GLP



Fuente: CEM Austrogas.

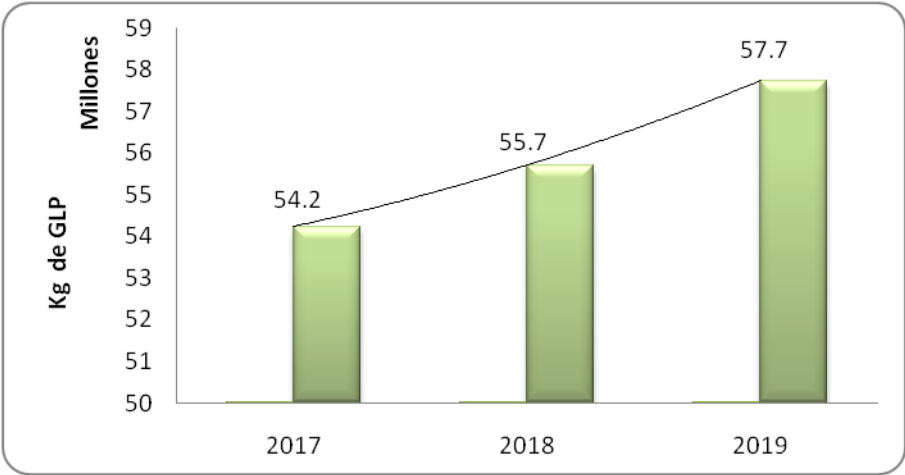
Las Ventas Totales de enero a diciembre del año 2019 han alcanzado los 57'736.897 Kg. de GLP, que significa un cumplimiento presupuestario del 99,66% y en relación al mismo período del año 2018 muestran un incremento del 3,65%, conforme se resume en la siguiente tabla:

Tabla 1: Comparativo Ventas Totales por años en Kg

Tipo		ENE-DIC	ENE-DIC	Variación
		REAL 2018	REAL 2019	2019 vs. 2018
CILINDROS	Doméstico	44,370,975	45,331,950	102.17%
	Industrial	219,373	178,824	81.52%
	SUBTOTAL	44,590,348	45,510,774	102.06%
GRANEL	Doméstico	179,181	195,681	109.21%
	Industrial	2,245,771	2,396,121	106.69%
	Residencial	1,200,579	1,302,326	108.47%
	Agroindustrial	7,486,059	8,331,995	111.30%
	SUBTOTAL	11,111,590	12,226,123	110.03%
TOTAL GENERAL		55,701,938	57,736,897	103.65%

Fuente: CEM Austrogas.

Gráfico 2: Ventas Totales por año en Kg. de GLP



Fuente: CEM Austrogas.